

博覽館電子車輛管理系統

21 Feb 2024



電子車輛管理系統

- 自動辨認車牌系統
- 電子車証系統
 - 卸貨車輛許可證



自動辨認車牌系統



電子車証掃描器及對講機

裝卸貨車輛許可證樣板

Vehicle Loading & Unloading Permit 裝卸貨車輛許可證



WO5409051



AsiaWorld-Expo
亞洲國際博覽館

NO PARKING
不允許停車

Event 活動名稱 SEASONS Spring Fashion Jewellery & Accessories Fair 2024	
Class Type 類別 Official 官方	Sub Type 子類別 Contractor 承辦商
Allow In-out Time 允許進出時間 2024-02-14, 08:00 - 2024-02-14, 23:00	
<input checked="" type="checkbox"/> = Expo Marshalling Area required 必須進入博覽館調度區	
Access Location 停車區域 Hall 3	Re-entry 允許再次進入 No
Remarks 備註	

Loading & unloading only - No parking allowed. Drivers must first proceed to Expo Marshalling Area for registration before heading to AWE.
 僅限裝卸—不允許停車。司機必須前往亞博調度登記，方可前往亞洲國際博覽館。

QR Code

活動名稱

類別

允許進出時間

停車區域

備註

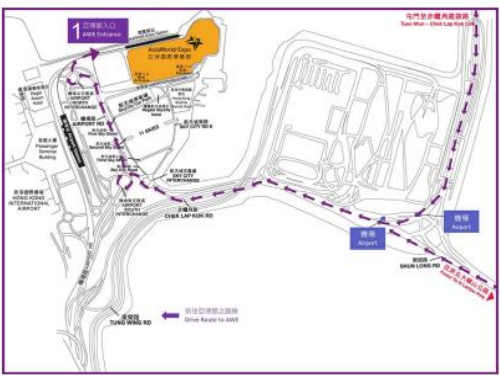
子類別

如格子有內✓，該日子必須前往調度區登記及排隊

允許再次進入

行車路線圖

Driving Map 行車路線圖



📍 Suggested Driving Routes 建議駕駛路線

Go to AsiaWorld-Expo
前往亞洲國際博覽館

Terms & conditions 條款及細則

1. All vehicles without a valid Goods Vehicle Permit will not be permitted to enter into the premises of AsiaWorld-Expo (hereinafter "AWE")
2. The driver must comply with instructions from the security personnel at all times within AWE.
3. The Goods Vehicle Pass is not transferable.
4. AWE or its authorized person(s) reserve the right to refuse entry of any vehicle in possession of a valid Goods Vehicle Permit at their absolute discretion without prior notice and giving reason.
5. All drivers must stay inside their vehicles at all times.
6. For articulated vehicles, only those containers and trailers are 40 feet or below will be allowed to enter AWE.
7. Trucks are allowed certain free dwell time depending on the vehicle type.
Overtime charges may apply as follows:

Vehicle Type	Grace Period
- Private Car (7 seaters only)	30 minutes
- Goods Vehicle (8 Tons or below)	45 minutes
- Goods Vehicle (over 8 Tons)	90 minutes
Overtime Charges (per hour or part thereof)	
- 1st Hour or part thereof: HK\$300	
- 2nd Hour and thereafter: HK\$500	

Google map
建議駕駛路線

條款及細則

貨車裝卸貨流程

裝卸貨車輛許可證

- 司機如需前往博覽館裝卸貨，必須持有由大會派發之裝卸貨車輛許可證。

場館條款及細則

1. 未能出示有效貨車許可證之車輛一概不准進入亞洲國際博覽館(“亞博館”)範圍
2. 在亞博館範圍內，司機必須時刻遵從在場職員指示。
3. 車輛許可證不得轉讓他人。
4. 亞博館或其授權人士有權在沒有通知或給予理由的情況下，拒絕持有此證之車輛進入。
5. 任何時候司機必須留在車上。
6. 掛接式車輛(貨櫃車)只限40英尺或以下貨櫃及拖架進入亞博館範圍。
7. 貨車限時上落貨時間根據車輛類型而定，類型及超時收費如下：

車輛類型	限時上落貨時間	超時收費
私家車	30分鐘	首小時或不足一小時為：港幣300元整 其後每小時為：港幣500元整(不足一小時亦當作一小時計算)
貨車(8噸或以下)	45分鐘	
貨車(8噸以上)	90分鐘	

博覽館貨車入口 (CP1)

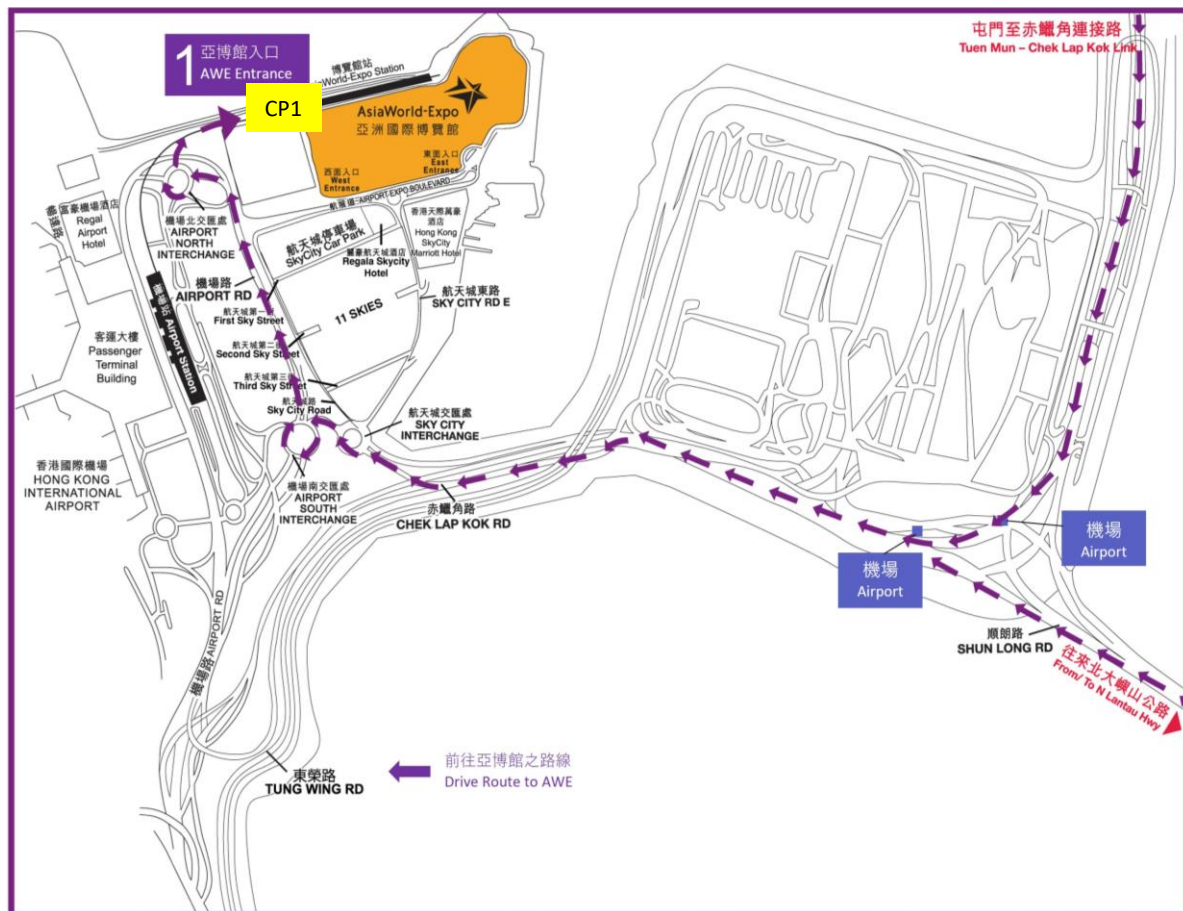


博覽館調度區(港珠澳人工島)

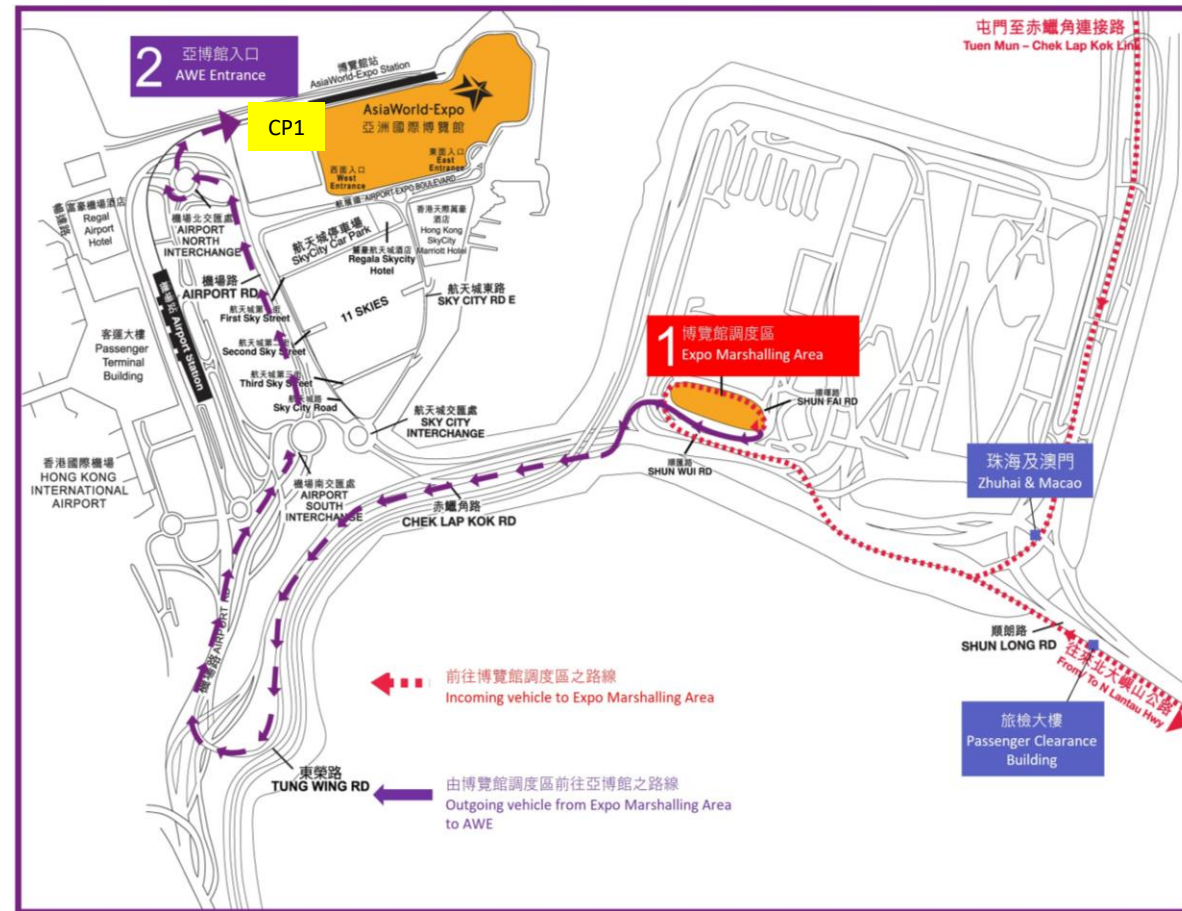


行車路線圖

路線一 - 直達博覽館



路線二 - 先前往調度區再往博覽館



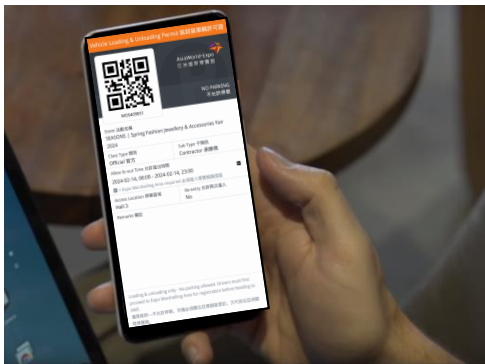
電子車証系統

BE
IN
ASIA
WORLD-
EXPO! ✨

裝卸貨車輛許可證

【展覽及車輛**必須**前往博覽館調度區】

司機持電子車証



博覽館調度區(港珠澳人工島)



掃描電子車証及登記

- 車牌
- 司機電話
- 司機及工人資料



排隊等候入場



博覽館貨車入口
(授權車輛入口)



經CP1閘進入場館
(系統辨認車牌)

裝卸貨車輛許可證

【展覽及車輛必須前往博覽館調度區】

在CP2 排隊，等待入場



經CP4 – 前往北環路
Hall 1, 2, 5, 7, 9, 11

經CP7 – 前往南環路
Hall 3, 6, 8, 10

(司機請跟從場館職員指示)
(系統辨認車牌)
(進入閘口開始計上落貨時間)

卸貨區上落貨



北環路車輛會經CP5離場

南環路車輛會經CP7離場
(系統辨認車牌)

超時

CP5/7

- 閘巴不會升起
- 車輛之停留時間及罰款會顯示於保安之電腦上
- 保安會向該車輛司機收取超時罰款，派發收據給司機 (八達通或現金)

裝卸貨車輛許可證

【展覽及車輛不須前往博覽館調度區】

司機持電子車証



博覽館貨車入口
(授權車輛入口)



經CP1閘進入館
(職員核實身份後，
會手動升起閘巴)



CP2 - 掃描電子車証
及登記

- 車牌
- 司機電話
- 司機及工人資料



卸貨區上落貨



北環路車輛會經CP5離場
南環路車輛會經CP7離場
(系統辨認車牌)



超時

CP5/7

- 閘巴不會升起
- 車輛之停留時間及罰款會顯示於保安之電腦上
- 保安會向該車輛司機收取超時罰款，派發收據給司機 (八達通或現金)

經CP4 - 前往北環路
Hall 1, 2, 5, 7, 9, 11

經CP7 - 前往南環路
Hall 3, 6, 8, 10

(司機請跟從場館職員指示)
(系統辨認車牌)
(進入閘口開始計上落貨時間)